

Wprowadzenie do sprawozdania finansowego

1.1 Nazwa jednostki
PUBLICZNA SZKOŁA PODSTAWOWA W OLSZANACH im. Adama Mickiewicza 58-150 Olszany
1.2 Siedziba jednostki
PUBLICZNA SZKOŁA PODSTAWOWA W OLSZANACH im. Adama Mickiewicza 58-150 Olszany
1.3 Adres jednostki
PUBLICZNA SZKOŁA PODSTAWOWA W OLSZANACH im. Adama Mickiewicza 58-150 Olszany
1.4 Podstawowy przedmiot działalności jednostki
2. Wskazanie okresu objętego sprawozdaniem
01-01-2019 r. - 31-12-2019 r.
3. Wskazanie, że sprawozdanie finansowe zawiera dane łączne
sprawozdanie nie zawiera danych łącznych
4. Omówienie przyjętych zasad (polityki) rachunkowości, w tym metod wyceny aktywów i pasywów (także amortyzacji)
Zasady wyceny aktywów i pasywów: Aktywa i pasywa wycenia się według następujących zasad: - środki trwałe oraz wartości niematerialne i prawne- cena nabycia lub koszt wytworzenia pomniejszona o odpisy amortyzacyjne lub umorzeniowe, a także z tytułu trwałej utraty wartości -środki trwałe w budowie- ogół kosztów pozostający w bezpośrednim związku z ich nabyciem lub wytworzeniem pomniejszonych o odpisy z tytułu trwałej utraty ich wartości, - rzeczowe składniki aktywów obrotowych- cena nabycia lub koszt wytworzenia nie niższy od ceny ich sprzedaży netto na dzień bilansowy , długoterminowe pożyczki- w kwocie wymaganej zapłaty, z zachowaniem ostrożności, - należności- wyceny wstępnej dokonuje się wg wartości nominalnej, a na dzień bilansowy w wysokości

wymaganej zapłaty z zachowaniem ostrożności,

- środki pieniężne- w kasie i na rachunkach bankowych wycenia się wg wartości nominalnej,
- krótkoterminowe pożyczki- w kwocie wymaganej zapłaty z zachowaniem zasady ostrożności,
- zobowiązania- wycenia się w kwocie wymaganej zapłaty, czyli łącznie z wymagalnymi odsetkami,
- rezerwy – w uzasadnionej, wiarygodnie oszacowanej wartości,
- fundusze i kapitały , pozostałe aktywa i pasywa- wg wartości nominalnej

Zasady dokonywania odpisów amortyzacyjnych i umorzeń :

środki trwałe wyceniono na dzień 31.12.2019 r. wg cen nabycia pomniejszonych o odpisy umorzeniowe.

Amortyzacja dokonywana jest metodą liniową wg stawek przewidzianych w wykazie rocznych stawek amortyzacyjnych stanowiących załącznik do ustawy o podatku dochodowym od osób prawnych.

Przyjęte zasady stosuje się w sposób ciągły.

Jednostka przyjęła następujące progi wartościowe:

- środki trwałe o wartości powyżej 10.000,00zł- amortyzowane są metodą liniową
- pozostałe środki trwałe o wartości do 10.000,00 zł umarzane są jednorazowo w pełnej wartości w miesiącu wydania do użytkowania
- wszystkie zakupy o wartości do 500.00 zł na potrzeby bieżące i oddane do zużycia są zaliczane w ciężar kosztów bezpośrednio po zakupieniu.

5. Inne informacje

Sprawozdanie finansowe sporządzone zostało przy założeniu zachowania zasady kontynuacji działania.

31 MAR. 2020

KACZĘCZYŃSKI
WYDZIAŁ ŚWIATY
mgr Urszula Potocka-Ezubert

II. Dodatkowe informacje i objaśnienia

Wycena aktywów i pasywów jednostki sporządzona jest w oparciu o dane i informacje udostępnione przez jednostkę, w tym o dane i informacje otrzymane od jednostek powiązanych. Wycena aktywów i pasywów jednostki sporządzona jest w oparciu o dane i informacje otrzymane od jednostek powiązanych. Wycena aktywów i pasywów jednostki sporządzona jest w oparciu o dane i informacje otrzymane od jednostek powiązanych.

Tabela 1.1. a Zmiany stanu wartości początkowej wartości niematerialnych i prawnych oraz rzeczowych aktywów trwałych

Lp.	Wyszczególnienie	Wartość początkowa stan na początek okresu	Zmniejszenia			Zmiana stanu			Wartość końcowa stan na koniec okresu
			Wyczerpanie	Przejęcie	Przebieżenie	Przebieżenie	Przejęcie	Przebieżenie	
I	Wartości niematerialne i prawne	0,00	0,00	0,00	0,00	0,00	0,00	0,00	0,00
1.1.	Licencje na użytkowanie programów komputerowych					0,00		0,00	0,00
1.2.	Pozostałe wartości niematerialne i prawne								0,00
II.	Rzeczowe aktywa trwałe	613 515,58	0,00	0,00	0,00	0,00	0,00	0,00	613 515,58
I.	Środki trwałe	613 515,58	0,00	0,00	0,00	0,00	0,00	0,00	613 515,58
1.1.	Grunty					0,00			0,00
1.1.1.	Grunty stanowiące własność jednostki samorządu terytorialnego, przekazane w użytkowanie wieczyste innym podmiotom					0,00			0,00
1.2.	Budynki, lokale i obiekty inżynierii lądowej i wodnej	437 901,68				0,00			437 901,68
1.3.	Urządzenia techniczne i maszyny	138 110,29				0,00			138 110,29
1.4.	Środki transportu					0,00			0,00
1.5.	Inne środki trwałe	37 503,61				0,00			37 503,61
2.	Środki trwałe w budowie (inwestycje)					0,00			0,00
3.	Zaliczka na środki trwałe w budowie (inwestycje)					0,00			0,00
RAZEM		613 515,58	0,00	0,00	0,00	0,00	0,00	0,00	613 515,58

31 MAR. 2020

MACZKA
WYDZIAŁ
mgr Tyszczyk Paweł

II. Dodatkowe informacje i objaśnienia

1.2. Aktualna wartość rynkowa środków trwałych, w tym dóbr kultury, z o ile jednostka dysponuje takim informacjami

Tabela 1.2. Aktualna wartość rynkowa środków trwałych, w tym dóbr kultury

Lp.	Wyszczególnienie	Charakterystyka	Wartość księgowa	Wartość rynkowa
1	Środki trwałe		0,00	0,00
1.1	Grunty		0,00	0,00
	Lokalizacja i nr działki			
	Powierzchnia (m2)			
	Wartość (zł)			
	Lokalizacja i nr działki			
	Powierzchnia (m2)			
	Wartość (zł)			
	Lokalizacja i nr działki			
	Powierzchnia (m2)			
	Wartość (zł)			
1.2	Grunty w stosunku własności jednostki samorządu terytorialnego, przekazane w użytkowanie wieczyste innym podmiotom		0,00	0,00
	Lokalizacja i nr działki			
	Powierzchnia (m2)			
	Wartość (zł)			
	Lokalizacja i nr działki			
	Powierzchnia (m2)			
	Wartość (zł)			
	Lokalizacja i nr działki			
	Powierzchnia (m2)			
	Wartość (zł)			
1.3	Budynki, lokale i obiekty inżynierii lądowej i wodnej		0,00	0,00
	Lokalizacja i nr działki			
	Powierzchnia (m2)			
	Wartość (zł)			
	Lokalizacja i nr działki			
	Powierzchnia (m2)			
	Wartość (zł)			
	Lokalizacja i nr działki			
	Powierzchnia (m2)			
	Wartość (zł)			

15	rodzaj techniczne		0,00	0,00
	Rodzaj			
	Rodzaj			
	Rodzaj			
16	Stożki finansowe		0,00	0,00
	Rodzaj			
	Rodzaj			
	Rodzaj			
17	Inne środki finansowe		0,00	0,00
	Rodzaj			
	Rodzaj			
	Rodzaj			
RAZEM				

[Handwritten signature]

31 MAR. 2020

NACZELNIK
 WYDZIAŁU OŚWIATY
[Handwritten signature]
 mgr Urszula Kosińska-Szuber

58. Tabela 1.3. Tabela roku obrotowego odpisów aktualizujących wartość aktywów trwałych, odrębnie dla długoterminowych aktywów finansowych oraz długoterminowych aktywów finansowych

Tabela 1.3. Odpisy aktualizujące wartość aktywów trwałych

lp.	Wyszczególnienie	Stan odpisów na początek okresu	Zwiększenia	Zmniejszenia	Stan odpisów na koniec okresu
	Wartości niematerialne i prawne	0,00	0,00	0,00	0,00
1.1.	Licencje na użytkowanie programów komputerowych				0,00
1.2.	Pozostałe wartości niematerialne i prawne				0,00
	Wartości trwałe w budowie	0,00	0,00	0,00	0,00
	Gruntownie	0,00	0,00	0,00	0,00
1.1.	Grunty				0,00
1.1.1.	Grunty stanowiące własność jednostki samorządu terytorialnego, przekazane w użytkowanie wieczyste innym podmiotom				0,00
1.2.	Budynki, lokale i obiekty inżynierii lądowej i wodnej				0,00
1.3.	Urządzenia techniczne i maszyny				0,00
1.4.	Środki transportu				0,00
1.5.	Inne środki trwałe				0,00
2.	Środki trwałe w budowie (inwestycje)				0,00
3.	Zaliczka na środki trwałe w budowie (inwestycje)				0,00
III.	Długoterminowe aktywa finansowe	0,00	0,00	0,00	0,00
1.	Akcje i udziały				0,00
2.	Inne papiery wartościowe				0,00
3.	Inne długoterminowe aktywa finansowe				0,00
RAZEM		0,00	0,00	0,00	0,00

31 MAR. 2020

[Signature]

Wartość nieamortyzowanych lub nieumarzanych przez jednostkę środków trwałych używanych na podstawie umów najmu, dzierżawy i innych umów, w tym z tytułu umów leasingu

Tabela 5. Wartość nieamortyzowanych lub nieumarzanych przez jednostkę środków trwałych, używanych na podstawie umów najmu, dzierżawy i innych umów, w tym z tytułu umów leasingu

Lp.	Wyszczególnienie	Wartość stan na początek okresu	Zwiększenia	Zmniejszenia	Wartość stan na koniec okresu
1	Środki trwałe	0,00	0,00	0,00	0,00
	umowa najmu, dzierżawy i inne umowy				0,00
	umowy leasingu				0,00
2	Budynki, lokale, lokale w/w	0,00	0,00	0,00	0,00
	umowa najmu, dzierżawy i inne umowy				0,00
	umowy leasingu				0,00
3	Używanie (tożsamość) sprzęt	0,00	0,00	0,00	0,00
	umowa najmu, dzierżawy i inne umowy				0,00
	umowy leasingu				0,00
4	Przebiegi i sprzęt	0,00	0,00	0,00	0,00
	umowa najmu, dzierżawy i inne umowy				0,00
	umowy leasingu				0,00
5	Inne środki trwałe	0,00	0,00	0,00	0,00
	umowa najmu, dzierżawy i inne umowy				0,00
	umowy leasingu				0,00
RAZEM		0,00	0,00	0,00	0,00

[Handwritten signature]

31 MAR. 2020

NAJLEPIEJ
WYDZIAŁ OŚWIATY
[Handwritten signature]
Inst. Umowa Podstawowa

Tabela 1.6. Liczba i wartość posiadanych papierów wartościowych, w tym akcji, udziałów oraz dłużnych papierów wartościowych

Lp.	Myszczędlmienie	Stan na początek okresu		Zwiększenia		Zmniejszenia		Stan na koniec okresu	
		Ilość	Wartość	Ilość	Wartość	Ilość	Wartość	Ilość	Wartość
1	Akcje	0,00	0,00	0,00	0,00	0,00	0,00	0,00	0,00
1.1.									
1.2.									
1.3.									
1.4.									
2	Udziały	0,00	0,00	0,00	0,00	0,00	0,00	0,00	0,00
2.1.									
2.2.									
2.3.									
2.4.									
2.5.									
2.6.									
3	Inne papiery wartościowe	0,00	0,00	0,00	0,00	0,00	0,00	0,00	0,00
3.1.									
3.2.									
3.3.									
3.4.									
RAZEM		0,00	0,00	0,00	0,00	0,00	0,00	0,00	0,00

3 1 MAR 2020

mgr Urszula Jędrzejczyk-Szubińska
 WNDZIAŁ OŚMIATY

Tabela 1.8. Informacja o stanie rezerw

Lp.	Wyszczególnienie (rodzaj rezerw wg celu utworzenia)	Stan na początek okresu	Zwiększenia	Zmniejszenia			Stan na koniec okresu
				wykorzystanie	rozwiązanie	razem	
1						0,00	0,00
2						0,00	0,00
3						0,00	0,00
4						0,00	0,00
5						0,00	0,00
RAZEM		0,00	0,00	0,00	0,00	0,00	0,00

3 1 MAR. 2020

NACZELNIK
WYDZIAŁU OŚWIATY
mgr Urszula Podsiadły-Szubert

1.10. Kwota zobowiązań wyciągniętych jednostka kwalifikuje umowy leasingu zgodnie z przepisami podatkowymi (leasing finansowy) w tym w rachunkowości byby to leasing finansowy lub zwrotny podlegała kwota zobowiązań z tytułu leasingu finansowego lub leasingu zwrotnego

Tabela 1.10. łączna kwota zobowiązań z tytułu umów leasingu finansowego lub zwrotnego wg UoR

Lp.	Wyszczególnienie (rodzaj) zobowiązania	Stan na początek okresu	Zwiększenia	Zmniejszenia	Stan na koniec okresu
1					0,00
2					0,00
3					0,00
4					0,00
5					0,00
RAZEM		0,00	0,00	0,00	0,00

31 MAR. 2020

NACZELNIK
WYDZIAŁU OŚWIATY
mgr Urszula Podsiadły-Szuber

Tabela 1.1. Łączna kwota zobowiązań zabezpieczonych na majątku jednostki ze wskazaniem charakteru i formy zabezpieczeń (2)

Lp.	Wyszczególnienie (rodzaj zobowiązania)	Kwota zobowiązania	Forma i charakter zabezpieczenia	Kwota zabezpieczenia
1				
2				
3				
4				
5				
6				
7				
8				
9				
10				
11				
12				
13				
14				
15				
RAZEM				

31 MAR. 2020


WŁADYSŁAWA
WYDZIAŁ
mgr Urszula Prudelna-Szabur

Opis kwoty zobowiązań warunkowych, w tym również udzielonych przez jednostkę gwarancji i poręczeń, także warunków przewidywanych w bilansie, ze wskazaniem zobowiązań zabezpieczonych na majątku jednostki oraz charakteru i formy tych zabezpieczeń

Tabela 1.12. Zobowiązania warunkowe na dzień bilansowy

Lp.	Wyszczególnienie (rodzaj zobowiązania warunkowego)	Kwota zobowiązania	Kwota zobowiązania zabezpieczona na majątku	Forma i charakter zabezpieczenia
1				
2				
3				
4				
5				
RAZEM		0,00	0,00	0,00


10.000.000,00 zł



31 MAR. 2020

NACZELNIK
WYDZIAŁU OŚWIATY

mgr J. Szulc



Wzrost wartości aktywów (w tym waha czynnych rozliczeń) i biernych rozliczeń międzyokresowych, w tym waha czynnych rozliczeń międzyokresowych, w stosunku do wartości otrzymanych finansowych składników aktywów i zobowiązań z tytułu...

Tabela 1.13. Czynne i biernie rozliczenia międzyokresowe

Lp.	Wyszczególnienie	Stan na początek okresu	Zwiększenia	Zmniejszenia	Stan na koniec okresu
IV	Rozliczenia międzyokresowe	0,00	0,00	0,00	0,00
	czynne rozliczenia międzyokresowe	0,00	0,00	0,00	0,00
1					
2					
3					
4					
5					
	biernie rozliczenia międzyokresowe	0,00	0,00	0,00	0,00
1					
2					
3					
4					
5					
RAZEM		0,00	0,00	0,00	0,00

31 MAR. 2020

NACZELNIK
WYDZIAŁU OŚWIATY
mgr Urszula Podgórny-Szuber

58-1
NIP 88


Tabela 1.14. Gwarancje i poręczenia otrzymane przez jednostkę

Lp.	Wyszczególnienie (rodzaj otrzymanych poręczeń i gwarancji)	Kwota otrzymanych poręczeń i gwarancji	Kwota zobowiązań zabezpieczonych gwarancjami i poręczeniami
1			
2			
3			
4			
5			
RAZEM		0,00	0,00-



31 MAR. 2020

NACZELNIK
WYDZIAŁU OŚWIATY
mgr Urszula Pościsła-Szubert



Wykaz wypłaconych środków pieniężnych na świadczenia pracownicze

Tabela 1.15. Kwota wypłaconych środków pieniężnych na świadczenia pracownicze

Lp.	Wyszczególnienie (rodzaj świadczeń pracowniczych)	Kwota wypłaconych świadczeń
1	Nagrody jubileuszowe	0,00
2	Odprawy emerytalne, rentowe i inne świadczenia należne z tytułu rozwiązania stosunku pracy (w tym odszkodowania)	16 195,20
3	Ekwiwalent za niewykorzystany urlop	412,80
4	Wynagrodzenie za prace w godzinach nadliczbowych	114 252,95
5	Dodatek za prace w godzinach nocnych	0,00
6		
7		
8		
9		
10		
11		
12		
13		
14		
15		
RAZEM		130 860,95

31 MAR. 2020

WYDZIAŁ KOSZTOWY
[Signature]

Tabela 1.16. Inne informacje

Lp.	Wyszczególnienie	Kwota
1		
2		
3		
4		
5		
RAZEM		0,00

[Faint signature]

31 MAR. 2020


NACZELNIK
WYDZIAŁ OŚWIATY
[Signature]
mgr Urszula Podjadły-Szuber

2.1. Wysokość odpisów aktualizujących wartość zapasów

Tabela 2.1. Wysokość odpisów aktualizujących wartość zapasów

Lp.	Wyszczególnienie (grupa zapasów)	Stan na początek okresu	Zwiększenia	Zmniejszenia		razem	Stan na koniec okresu
				wykorzystanie	rozwiązanie		
1						0,00	0,00
2						0,00	0,00
3						0,00	0,00
4						0,00	0,00
5						0,00	0,00
RAZEM		0,00	0,00	0,00	0,00	0,00	0,00

31 MAR. 2020

mgr Urszula

 WYDZIAŁ DS. WART
 Szkoła Podstawowa

PUBLICZNA
 SZKOŁA PODSTAWOWA
 im. Adama Mickiewicza
 z oddziałami przedszkolnymi
 w Olszanych
 58-150-0900m, Olszany 138
 NIP 884 22 81 81
 4 855 76 97

II. Dodatkowe informacje i objaśnienia

58-
NIP 88

Koszty wytworzenia środków trwałych w budowie, w tym odsetki oraz różnice kursowe, które powiększyły koszt wytworzenia środków trwałych w budowie w roku

tel. 74 855 70 97

Tabela 2.2. Koszt wytworzenia środków trwałych w budowie

Lp.	Wyszczególnienie	Koszt wytworzenia w ubiegłym roku			Koszt wytworzenia w bieżącym roku		
		ogółem	w tym: odsetki	różnice kursowe	ogółem	w tym: odsetki	różnice kursowe
1	Środki trwałe oddane do użytkowania w roku obrotowym						
2	Środki trwałe w budowie						

31 MAR. 2020

NACZELNIK
WYDZIAŁU ŚWIATY
mgr Orszulka Podkocisty-Szulbert

Tabela 2.5. Inne informacje

Lp.	Wyszczególnienie	Kwota
1		
2		
3		
4		
5		
RAZEM		0,00

31 MAR. 2020

MACIEJ LINDNER
WYDZIAŁ ŚWIATŁY
mgr Urszula Podkościelna-Szuber

